


Министерство науки и высшего образования РФ Ульяновский государственный университет	Форма	
Ф-Рабочая программа по дисциплине на основании ФГОС ВО		

**УТВЕРЖДЕНО**  
решением Ученого совета факультета культуры и  
искусства  
от «18» июня 2020 г., протокол № 12/217

Председатель \_\_\_\_\_ /Т.А. Ившина/  
(подпись)  
«\_\_\_» \_\_\_\_\_ 2020 г.

### РАБОЧАЯ ПРОГРАММА ДИСЦИПЛИНЫ

Дисциплина	<b>Дипломный реферат</b>
Факультет	<b>Факультет культуры и искусства</b>
Кафедра	<b>Кафедра музыкально-инструментального искусства, дирижирования и музыкознания</b>
Курс	<b>4</b>

Направление (специальность): **53.03.05 Дирижирование (бакалавриат)**  
*(код направления (специальности), полное наименование)*

Направленность (профиль/специализация): **Дирижирование академическим хором**

Форма обучения: **очная**

*(очная, заочная, очно-заочная (указать только те, которые реализуются))*

Дата введения в учебный процесс УлГУ: **«01» сентября 2020 г.**

Программа актуализирована на заседании кафедры: протокол № \_\_\_\_\_ от \_\_\_\_\_ 20\_\_\_\_ г.


Программа актуализирована на заседании кафедры: протокол № \_\_\_\_\_ от \_\_\_\_\_ 20\_\_\_\_ г.

Программа актуализирована на заседании кафедры: протокол № \_\_\_\_\_ от \_\_\_\_\_ 20\_\_\_\_ г.

Сведения о разработчиках:

ФИО	Кафедра	Должность, ученая степень, звание
Пугачева Наталья Владимировна	музыкально-инструментального искусства, дирижирования и музыкознания	кандидат педагогических наук

<b>СОГЛАСОВАНО</b>
И.О. Заведующий выпускающей кафедрой (отделением, председатель ПЦК и др.)
_____/ __ В.Ю. Кузьминой __/ (Подпись) (ФИО)
«___» _____ 20____ г.

Министерство науки и высшего образования РФ Ульяновский государственный университет	Форма	
Ф-Рабочая программа по дисциплине на основании ФГОС ВО		

## 1. ЦЕЛИ И ЗАДАЧИ ОСВОЕНИЯ ДИСЦИПЛИНЫ:

### Цели освоения дисциплины:

Дипломный реферат - это самостоятельно выполненное студентом задание под руководством преподавателя, в котором обстоятельно и творчески просматривается систематизация знаний в области хоровых стилей, теории и истории хорового искусства, методики анализа хоровой партитуры, обеспечивающих в базис профессиональной работы дирижера академического хора. Подготовка теоретической работы, включающей вопросы исполнительства, педагогики, знание специальной литературы в соответствии и с профилем подготовки показывает уровень интеллектуального развития студентов. Выполнение и защита дипломного реферата является заключительным этапом подготовки бакалавра.

### Цели дисциплины:

- подготовка теоретической работы (реферата), включающей вопросы исполнительства, педагогики, знание специальной литературы;
- систематизация знаний в области истории хоровых стилей, теории и история хорового искусства, методики анализа хоровой партитуры, обеспечивающих базис профессиональной работы дирижера академического хора.

### Задачи освоения дисциплины:

Задачи дисциплины. Дипломный реферат должен:

- носить комплексный характер;
- содержать элементы самостоятельного исследования;
- показать высокий уровень общенаучной и специальной подготовки студента-выпускника, способность применять полученные знания при выполнении конкретного задания по профилю своей специальности;
- выявить умение вести библиографический поиск, творчески анализировать документы первичной и вторичной информации, критически их оценивать, улавливать закономерности, делать собственные обобщения и выводы;
- четко строить и в правильной литературной форме формулировать и излагать свои гипотезы и концепции, обоснованно их отстаивать.


### Требования к уровню освоения дисциплины:

- иметь представление: об истории хоровых стилей;
- знать: теорию и историю хорового искусства;
- уметь: владеть методикой анализа хоровой партитуры;
- приобрести навыки: написания теоретического материала, включающий вопросы педагогической деятельности;
- иметь опыт: анализа специальной литературы в соответствии с профилем подготовки.

Выпускники должны самостоятельно решать вопросы интерпретации хоровых сочинений различных стилей, владеть методическими и практическими навыками работы с хоровыми коллективами различных жанров, должны способствовать творческому раскрытию современных методических проблем в хоровом исполнительстве, навыков обобщения и анализа различных путей их разрешения. В результате освоения дисциплины студент должен знать основы теоретического материала, уметь анализировать хоровые произведения. Данная дисциплина нацеливает на, то чтобы выпускник смог овладеть приемами исполнительского анализа хоровых произведений, уметь излагать свои мысли.

## 2. МЕСТО ДИСЦИПЛИНЫ В СТРУКТУРЕ ОПОП:

Дисциплина «Дипломный реферат» относится к блоку дисциплин вариативной части, формируемой участниками образовательных отношений дисциплин программы бакалавриата Дисциплины по выбору (Б1.В.1.ДВ.02.01) Основной профессиональной образовательной программы по направлению 53.03.05 Дирижирование (уровень бакалавриата).

Министерство науки и высшего образования РФ Ульяновский государственный университет	Форма	
Ф-Рабочая программа по дисциплине на основании ФГОС ВО		

Дисциплина «Дипломный реферат» изучается на четвертом курсе, в восьмом семестре. Изучение дисциплины базируется на знаниях, умениях и компетенциях, сформированных у обучающихся в процессе изучения дисциплин «Дирижирование», «Хоровой класс», «Вокальный ансамбль», «Вокальная подготовка» «Чтение хоровых партитур», «История музыки», «История хоровой музыки», «Хороведение и методика работы с хором». Для освоения дисциплины студент должен иметь следующие «входные» знания, умения, навыки и компетенции:

- знать методику работы с исполнительскими коллективами разных типов, теорию вокально-хорового искусства, историческое развитие исполнительских стилей, о методах репетиционной работы с хоровым коллективом, организации хорового репетиционно-исполнительского процесса
- уметь развивать у обучающихся творческие способности, самостоятельность, инициативу, использовать наиболее эффективные методы, формы и средства обучения, организовывать репетиционный процесс, воспитывать вокально-хоровую культуру певцов
- владеть профессиональной терминологией, навыками общения с обучающимися разного возраста, педагогически грамотно применять полученные знания, владеть технологией организации хорового процесса, формами развития певческих навыков, способами управления хором, методической работой с академическим хором.


Полученные в ходе освоения дисциплины профессиональные компетенции будут использоваться в профессиональной деятельности, дисциплина базируется на отдельных компонентах компетенций, сформированных у обучающихся в ходе изучения предшествующих учебных дисциплин, приобретенные теоретические и практические знания и навыки далее используются при изучении следующих дисциплин учебного плана:

- Дирижирование,
- Хоровой класс,
- Хоровое сольфеджио,
- Преддипломная практика,
- Музыка второй половины XX- начала XXI веков,
- Теоретические проблемы хорового исполнительства,
- Педагогический репертуар,
- Музыкальное исполнительство и педагогика,
- Подготовка к сдаче и сдача государственного экзамена,
- Подготовка к процедуре защиты и защита выпускной квалификационной работы.


### **3. ПЕРЕЧЕНЬ ПЛАНИРУЕМЫХ РЕЗУЛЬТАТОВ ОБУЧЕНИЯ ПО ДИСЦИПЛИНЕ (МОДУЛЮ), СООТНЕСЕННЫХ С ПЛАНИРУЕМЫМИ РЕЗУЛЬТАТАМИ ОСВОЕНИЯ ОПОП**

Процесс изучения дисциплины направлен на формирование следующих компетенций:


<b>Код и наименование реализуемой компетенции</b>	<b>Перечень планируемых результатов обучения по дисциплине (модулю), соотнесенных с индикаторами достижения компетенций</b>
<b>ПК-1.</b> Способен организовывать учебную деятельность обучающихся по освоению учебных предметов, курсов, дисциплин (модулей) программ профессионального обучения, среднего профессионального	<b>Знать:</b> <ul style="list-style-type: none"> <li>- локальные акты образовательной организации в части организации образовательного процесса;</li> <li>- преподаваемую область профессиональной деятельности, актуальные проблемы и тенденции её развития;</li> <li>- содержание примерных и типовых образовательных</li> </ul>

Министерство науки и высшего образования РФ Ульяновский государственный университет	Форма	
Ф-Рабочая программа по дисциплине на основании ФГОС ВО		


<p>образования (СПО) и дополнительных профессиональных программ в области музыкального искусства.</p>	<p>программ, учебников, учебных пособий; - электронные образовательные и информационные ресурсы, необходимые для организации учебной, исследовательской, проектной и иной деятельности обучающихся, написания выпускных квалификационных работ. <b>Уметь:</b> - создавать условия для воспитания и развития обучающихся, мотивировать их деятельность по освоению учебного предмета, курса, дисциплины, выполнению заданий для самостоятельной работы; - использовать педагогически обоснованные формы, методы и приёмы организации деятельности обучающихся, применять современные технические средства обучения и образовательные технологии. <b>Владеть:</b> - навыками общения с обучающимися разного возраста; - педагогическими технологиями; - методикой преподавания профессиональных дисциплин в учреждениях среднего профессионального образования и учреждениях дополнительного образования детей; - навыками воспитательной работы с обучающимися.</p>
<p><b>ПК-2.</b> Способен осуществлять педагогический контроль и оценку освоения образовательной программы профессионального обучения, среднего профессионального образования (СПО) и дополнительных профессиональных программ в процессе промежуточной и итоговой аттестации.</p>	<p><b>Знать:</b> - законодательство РФ и локальные нормативные акты, регламентирующие проведение промежуточной и государственной итоговой аттестации обучающихся по программам среднего профессионального образования (СПО) и дополнительных профессиональных программ; - нормы педагогической этики, приемы педагогической поддержки обучающихся при проведении контрольно-оценочных мероприятий. <b>Уметь:</b> - использовать педагогически обоснованные формы, методы, способы и приемы организации контроля и оценки, применять современные оценочные средства, обеспечивать объективность оценки, охранять жизнь и здоровье обучающихся в процессе публичного представления результатов оценивания; - составлять отзыв на проектные, исследовательские, выпускные квалификационные работы. <b>Владеть:</b> - отечественным и зарубежным опытом, современными подходами к контролю и оценке результатов профессионального образования и профессионального обучения; - методикой разработки и применения контрольно-измерительных и контрольно-оценочных средств,</p>

Министерство науки и высшего образования РФ Ульяновский государственный университет	Форма	
Ф-Рабочая программа по дисциплине на основании ФГОС ВО		


	интерпретации результатов контроля и оценивания.
<b>ПК-3.</b> Способен разрабатывать программно-методическое обеспечение учебных предметов, курсов, дисциплин (модулей) программ профессионального обучения, среднего профессионального образования (СПО) и дополнительных профессиональных программ.	<p><b>Знать:</b></p> <ul style="list-style-type: none"> <li>- требования ФГОС, профессиональных стандартов и иных квалификационных характеристик по виду профессиональной деятельности;</li> <li>- содержание примерных (типовых) программ, учебников, учебных пособий;</li> <li>- методологические и методические основы современного профессионального образования.</li> </ul> <p><b>Уметь:</b></p> <ul style="list-style-type: none"> <li>- анализировать примерные программы, оценивать и выбирать учебники, учебные и учебно-методические пособия, электронные образовательные курсы и иные материалы;</li> <li>- разрабатывать и обновлять рабочие программы, планы занятий, оценочные средства и другие методические материалы по учебным предметам, курсам, дисциплинам профессионального обучения;</li> <li>- формулировать примерные темы проектов, исследовательских работ обучающихся, выпускных квалификационных работ с учетом их практикоориентированности и соответствия требованиям ФГОС.</li> </ul> <p><b>Владеть:</b></p> <ul style="list-style-type: none"> <li>- современными образовательными технологиями профессионального образования.</li> </ul>
<b>ПК-7.</b> Способность создавать индивидуальную художественную интерпретацию музыкального произведения.	<p><b>Знает:</b></p> <ul style="list-style-type: none"> <li>- историческое развитие исполнительских стилей;</li> <li>- музыкально-языковые и исполнительские особенности хоровых произведений различных стилей и жанров;</li> <li>- специальную учебно-методическую и исследовательскую литературу по вопросам хорового искусства.</li> </ul> <p><b>Умеет:</b></p> <ul style="list-style-type: none"> <li>- самостоятельно анализировать художественные и технические особенности музыкальных произведений;</li> <li>- прочитывать нотный текст во всех его деталях и на основе этого создавать собственную интерпретацию музыкального произведения;</li> <li>- осознавать и раскрывать художественное содержание музыкального произведения, воплощать его в звучании хорового коллектива.</li> </ul> <p><b>Владет:</b></p> <ul style="list-style-type: none"> <li>- навыками конструктивного критического анализа проделанной работы;</li> <li>- навыками проведения репетиционной работы.</li> </ul>
<b>ОПК-1.</b> Способен понимать специфику музыкальной формы и	<p><b>Знать:</b></p> <ul style="list-style-type: none"> <li>- специфику музыки как вида искусства;</li> </ul>

Министерство науки и высшего образования РФ Ульяновский государственный университет	Форма	
Ф-Рабочая программа по дисциплине на основании ФГОС ВО		

<p>музыкального языка в свете представлений об особенностях развития музыкального искусства на определенном историческом этапе.</p>	<ul style="list-style-type: none"> <li>- природу и задачи музыкально-исполнительского творчества;</li> <li>- основные художественные методы и стили в истории искусства;</li> <li>- особенности трактовки типовых музыкальных форм в сочинениях различных исторических периодов;</li> <li>- актуальные проблемы современной художественной культуры.</li> </ul> <p><b>Уметь:</b></p> <ul style="list-style-type: none"> <li>- грамотно разбирать нотный текст с выявлением особенностей музыкального языка, композиционного строения, музыкальной драматургии сочинений различных исторических периодов.</li> </ul> <p><b>Владеть:</b></p> <ul style="list-style-type: none"> <li>- навыками музыкально-теоретического анализа музыкального произведения;</li> <li>- представлениями об особенностях поэтики творчества зарубежных и русских композиторов различных исторических периодов.</li> </ul>
<p><b>ОПК-3.</b> Способен планировать образовательный процесс, разрабатывать методические материалы, анализировать различные системы и методы в области музыкальной педагогики, выбирая эффективные пути для решения поставленных педагогических задач.</p>	<p><b>Знать:</b></p> <ul style="list-style-type: none"> <li>- объекты и содержание профессионального музыкального образования, его взаимосвязь с другими отраслями научных знаний;</li> <li>- закономерности психического развития обучающихся и особенности их проявления в учебном процессе в разные возрастные периоды;</li> <li>- сущность и структуру образовательных процессов;</li> <li>- методы, приёмы, средства организации и управления педагогическим процессом;</li> <li>- специфику музыкально-педагогической работы с обучающимися;</li> <li>- основные принципы отечественной и зарубежной педагогики;</li> <li>- традиционные и новейшие методики преподавания.</li> </ul> <p><b>Уметь:</b></p> <ul style="list-style-type: none"> <li>- адекватно оценивать результаты своей профессиональной деятельности на основе требований профессиональных стандартов и норм профессиональной этики.</li> </ul> <p><b>Владеть:</b></p> <ul style="list-style-type: none"> <li>- основными знаниями в области теории, истории и методологии отечественного и зарубежного музыкального образования;</li> <li>- реализовывать образовательный процесс в образовательных учреждениях общего типа, средних специальных учебных заведениях, учреждениях дополнительного образования;</li> <li>- анализировать усвоение учащимися учебного материала и делать необходимые методические</li> </ul>

Министерство науки и высшего образования РФ Ульяновский государственный университет	Форма	
Ф-Рабочая программа по дисциплине на основании ФГОС ВО		

	<p><b>ВЫВОДЫ;</b></p> <ul style="list-style-type: none"> <li>- методически грамотно строить уроки различного типа в форме групповых и индивидуальных занятий;</li> <li>- планировать учебный процесс, составлять учебные программы, календарные и поурочные планы занятий.</li> </ul>
<p><b>ОПК-4.</b> Способен осуществлять поиск информации в области музыкального искусства, использовать ее в своей профессиональной деятельности.</p>	<p><b>Знать:</b></p> <ul style="list-style-type: none"> <li>- основные источники информации по историческим и теоретическим дисциплинам музыкального искусства;</li> <li>- принципы поиска, обработки и систематизации информации;</li> <li>- особенности научного стиля изложения;</li> <li>- о месте собственного исследования в общей системе знаний.</li> </ul> <p><b>Уметь:</b></p> <ul style="list-style-type: none"> <li>- составлять и оформлять библиографический список;</li> <li>- грамотно оформлять цитаты в виде сносок и примечаний;</li> <li>- составлять аннотации и библиографическое описание источников;</li> <li>- грамотно оформлять научные статьи, контрольные работы.</li> </ul> <p><b>Владеть:</b></p> <ul style="list-style-type: none"> <li>- навыками работы с каталогами (стационарными и электронными), сетью Internet;</li> <li>- навыками составления библиографического описания документа;</li> <li>- основными приемами написания научных текстов: тезисов, статей, курсовых исследований;</li> <li>- способами и методами анализа источников и литературы по определенной теме.</li> </ul>
<p><b>УК-1.</b> Способен осуществлять поиск, критический анализ и синтез информации, применять системный подход для решения поставленных задач</p>	<p><b>Знать:</b></p> <ul style="list-style-type: none"> <li>- основы системного подхода, методов поиска, анализа и синтеза информации; основные виды источников информации, основные методы научного исследования.</li> </ul> <p><b>Уметь:</b></p> <ul style="list-style-type: none"> <li>- осуществлять поиск, анализ, синтез информации для решения поставленных задач; определять ценностные свойства различных видов источников информации;</li> <li>- оценивать и прогнозировать последствия своей научной и профессиональной деятельности; сопоставлять различные точки зрения на многообразие явлений и событий, аргументировано обосновывать своё мнение.</li> </ul> <p><b>Владеть:</b></p> <ul style="list-style-type: none"> <li>- навыками системного применения методов поиска,</li> </ul>

Министерство науки и высшего образования РФ Ульяновский государственный университет	Форма	
Ф-Рабочая программа по дисциплине на основании ФГОС ВО		

	сбора, анализа и синтеза информации, навыками внутренней и внешней критики различных видов источников информации; - способностью анализировать и синтезировать информацию, связанную с проблемами современного общества.
--	---

#### 4. ОБЩАЯ ТРУДОЕМКОСТЬ ДИСЦИПЛИНЫ


4.1. Объем дисциплины в зачетных единицах (всего) – 3 ЗЕТ.

4.2. Объем дисциплины по видам учебной работы (в часах): 108

Вид учебной работы	Количество часов (форма обучения <u>очная</u> )			
	Всего по плану	В т.ч. по семестрам		
		8	4	5
1	2	3	4	5
Контактная работа обучающихся с преподавателем в соответствии с УП	54	54		
Аудиторные занятия:	54	54		
• лекции				
• индивидуальные занятия	54	54		
• лабораторные работы, практикумы				
Самостоятельная работа	54	54		
Форма текущего контроля знаний и контроля самостоятельной работы: тестирование, контр. работа, коллоквиум, реферат и др. (не менее 2 видов)	устный опрос, письменная работа, коллоквиум	устный опрос, письменная работа, коллоквиум		
Курсовая работа	-	-	-	
Виды промежуточной аттестации (экзамен, зачет) 4 ч.	зачет	зачет		
<b>Всего часов по дисциплине</b>	108	108		


4.3. Содержание дисциплины (модуля.) Распределение часов по темам и видам



Министерство науки и высшего образования РФ Ульяновский государственный университет	Форма	
Ф-Рабочая программа по дисциплине на основании ФГОС ВО		

**учебной работы:**  
Форма обучения: *очная*

Название разделов и тем	Всего	Виды учебных занятий					Форма текущего контроля знаний	
		Аудиторные занятия			Занятия в интерактивной форме	Самостоятельная работа		
		Лекции	Индивидуальные занятия	Лабораторные работы, практические				
1	2	3	4	5	6	7		
1. Выбор темы дипломного реферата. Поиск необходимой методической литературы. Обзор литературы, составление плана написания реферата.	18		9				9	письменная работа, устный опрос
2. Работа над первой главой реферата. Практические исследования, тестирование (при необходимости), подбор материала для второй главы.	18		9					письменная работа, устный опрос
3. Работа над второй главой дипломного реферата	18		9				9	письменная работа, устный опрос
4. Работа над приложением. Оформление библиографического списка. Оформление всего реферата.	18		9				9	письменная работа, устный опрос
5. Представление дипломного реферата (краткое изложение). Представление работы рецензенту.	18		9				9	письменная работа, устный опрос
6. Исправление ошибок и подготовка к государственному экзамену (защите дипломного реферата). Итоговое занятие.	18		9				9	коллоквиум

Министерство науки и высшего образования РФ Ульяновский государственный университет	Форма	
Ф-Рабочая программа по дисциплине на основании ФГОС ВО		

Предзащита дипломного реферата							
Итого	54					54	

## 5. СОДЕРЖАНИЕ ДИСЦИПЛИНЫ (МОДУЛЯ). ТЕМЫ ИНДИВИДУАЛЬНЫХ ЗАНЯТИЙ

**Тема 1.** Выбор темы дипломного реферата. Большое внимание уделяется выбору тем дипломных рефератов. Тематика дипломных рефератов устанавливается выпускающей кафедрой, студентам предоставляется право выбора. Необходимо, чтобы темы носили исследовательский характер и касались вопросов истории, теории, практики хорового исполнительства.

**Тема 2.** Поиск необходимой методической литературы. Студенту нужно подобрать по данной теме литературу, сделать обзор, выписать список необходимой литературы.

**Тема 3.** Обзор литературы, составление плана написания реферата. Когда будет подобрана методическая литература, следует составить план написания дипломного реферата, состоящего из введения, глав, параграфов, библиографического списка, приложения.

**Тема 4.** Работа над первой главой реферата включает написание двух или по необходимости трех параграфов в соответствии с планом дипломного реферата.

**Тема 5.** Практические исследования, тестирование (при необходимости), подбор материала для второй главы. Дипломный реферат должен носить исследовательский характер, поэтому в некоторых случаях используется тестирование (опрос испытуемых). Необходимо проанализировать высказывания различных авторов книг, методик, сделать соответствующие выводы

**Тема 6.** Работа над второй главой дипломного реферата. включает написание двух или по необходимости трех параграфов в соответствии с планом дипломного реферата.

**Тема 7.** Работа над приложением. В приложении могут быть использованы нотные примеры, предложены тесты, фотографии выступлений и т.д.

**Тема 8.** Оформление библиографического списка. Все записи в списке использованной литературы даются в строгом соответствии с действующими государственными стандартами.

**Тема 9.** Оформление всего реферата должно соответствовать требованиям стандарта.

**Тема 10.** Представление дипломного реферата (краткое изложение). Необходимо студенту подготовить доклад в течение 10-15 минут с демонстрацией (в случае необходимости) наглядного материала.


**Тема 11.** Представление работы рецензенту. За месяц до защиты дипломного реферата работу изучает рецензент, где высказывает свои замечания и пожелания.

**Тема 12.** Исправление ошибок и подготовка к государственному экзамену (защите дипломного реферата). Исправляются орфографические ошибки, при необходимости учитываются замечания и пожелания рецензента.

**Тема 13.** Итоговое занятие. Предзащита дипломного реферата, где выпускник сначала представляет свою работу, а потом отвечает на вопросы комиссии.

Государственным экзаменом является защита дипломного реферата. На государственной итоговой аттестации выпускник демонстрирует:

- знание общих законов развития музыкального искусства, видов, форм, направлений и стилей, исторических этапов в развитии национальных музыкальных культур, художественно-стилевых и национально-стилевых направлений в области музыкального искусства от древности до начала XXI века; композиторского творчества в культурно-эстетическом и историческом контексте; направлений и стилей зарубежной и отечественной музыки XX-XXI веков, техник композиторского письма XX-XXI веков, творчества

Министерство науки и высшего образования РФ Ульяновский государственный университет	Форма	
Ф-Рабочая программа по дисциплине на основании ФГОС ВО		

зарубежных и отечественных композиторов XX-XXI веков, основных направления массовой музыкальной культуры XX-XXI веков; классической и современной гармонии, разновидностей полифонической техники, истории и теории музыкальных форм, научных трудов, посвященных истории и теории музыки, особенностей развития музыкальных жанров; основных элементов мануальной техники дирижирования, приемов дирижерской выразительности, технологических и физиологических основ дирижерских движений, основ функционирования дирижерского аппарата, структуры дирижерского жеста, дирижерских схем, методики работы с исполнительскими коллективами разных типов, значительного хорового репертуара;

- умение излагать и критически осмысливать базовые представления по истории и теории музыкального искусства, дирижерской техники; рассматривать музыкальное произведение или музыкально-историческое событие в динамике исторического, художественного и социально-культурного процессов; пользоваться справочной литературой, применять теоретические знания при анализе музыкальных произведений или других феноменов музыкальной культуры; осуществлять на высоком художественном и техническом уровне музыкально-исполнительскую деятельность, а также репетиционную работу;

- владение профессиональной лексикой, профессиональным понятийным аппаратом в области истории, теории музыки и искусства дирижирования, методами и навыками критического анализа музыкальных произведений и событий; техникой дирижирования и методикой работы с творческим коллективом; развитой способностью к чувственно-художественному восприятию мира, к образному мышлению.

При прохождении ГИА выпускник должен аргументировано отстаивать свою точку зрения, владеть профессиональной терминологией, уметь ориентироваться в специальной учебно-методической литературе, иметь широкий кругозор в области различных видов искусства.

При проведении Государственного экзамена выпускник должен продемонстрировать знания в области теории и истории музыкального исполнительского искусства (теоретические основы и история исполнительского искусства, методика работы с творческими коллективами различных составов) и в области методики и педагогики (основные принципы отечественной и зарубежной общей и музыкальной педагогики, различные методы и приемы преподавания; история развития и современное состояние музыкального образования, педагогики и психологии; цели, содержание, структуру образования).


Выпускник должен владеть профессиональной терминологией, ориентироваться в специальной учебно-методической литературе по соответствующему профилю подготовки и смежным вопросам, знать различные педагогические системы и формулировать собственные принципы и методы обучения, иметь широкий кругозор в области различных видов искусства.

### ***Структура дипломного реферата.***

Обложка дипломного реферата должна содержать следующие сведения: наименование учебного заведения, название темы, наименование места и год выполнения.

Титульный лист должен содержать сведения: наименование учебного заведения, наименование выпускающего факультета и кафедры, название темы, сведения об исполнителе и научном руководителе с указанием ученой степени и должности, наименование места и год выполнения, отметка заведующего кафедрой о допуске к защите.

Заглавие должно быть по возможности кратким, точным и соответствовать ее основному содержанию. Не следует допускать в заглавии неопределенных формулировок. Оглавление включает перечень всех структурных элементов дипломного реферата, с указанием номеров страниц, с которых начинается их месторасположение в тексте. Обязательными структурными элементами реферата являются введение, основная часть, заключение, список использованной литературы и приложения.

Министерство науки и высшего образования РФ Ульяновский государственный университет	Форма	
Ф-Рабочая программа по дисциплине на основании ФГОС ВО		

Во введении нужно указать новизну и актуальность темы работы, научно-практическое значение ее разработки, степень ее информационного отражения, то есть разработанность темы в литературе, ее дискуссионность, проблематичность, вклад в ее разработку отдельных ученых и организаций, наличие связи с другими темами, а также возможные ограничения, обусловленные как состоянием темы, так и задачами, рамками и условиями выполнения дипломного реферата. Кроме того, во введении обосновывается структура, формулируются основные задачи работы, характеризуется круг использованных источников, экспериментальная база исследования, определяются методы, которыми проводилось исследование. В главах основной части подробно рассматриваются и анализируются изучаемые явления и факты, описывается методика и техника самого исследования. Особое внимание обращается на обработку и систематизацию фактов. Текстовая часть должна быть тщательно отредактирована и соответствовать установленным требованиям к содержанию.

В заключении формулируются общие выводы, даются рекомендации, намечаются пути дальнейшего изучения темы, заново оценивается, с учетом проделанной работы информационная ситуация относительно исследуемой темы. По форме это может быть перечень наиболее значимых выводов или их изложение связанным текстом. Заключение должно быть логично связано с введением, особенно с той его частью, где формулируются задачи: в заключении необходимо четко показать, как они были решены в ходе исследования.

Заключительная часть реферата подводит итоги, обусловленной логикой проведенного исследования, которая носит форму синтеза накопленной в основной части научной информации. Именно здесь содержится так называемое «выводное знание», которое является новым по отношению к исходному знанию.

Список использованной литературы - это упорядоченный в алфавитно-хронологической последовательности перечень библиографических описаний документальных источников информации по теме дипломного реферата. Все записи в списке использованной литературы даются в строгом соответствии с действующими государственными стандартами.

Приложение - это часть основного текста, которая имеет самостоятельное (обычно справочное) значение, но является необходимой для более полного освещения темы. По форме приложения могут быть представлены в виде схем, таблиц, рисунков, нотных примеров, не включенных в текст, но на которые имеются ссылки в тексте работы. В приложения нельзя включать список использованной литературы, справочные комментарии и примечания. Приложения оформляются как продолжение реферата на последних его страницах.


#### ***Порядок выполнения дипломного реферата.***

К выполнению дипломного реферата допускаются студенты, успешно выполнившие учебный план, представившие в установленные сроки в деканат зачетные книжки со всеми оценками.

Тематика дипломных рефератов устанавливается выпускающей кафедрой, студентам предоставляется право выбора темы реферата. Вместе с тем студент может предложить для дипломного реферата свою тему. В соответствии с избранной темой студенту выдается задание по изучению, исследованию и освещению темы, а также определяется рабочий план и график подготовки реферата.

Научное руководство дипломного реферата студента возлагается на преподавателя, выделенного выпускающей кафедрой. Научный руководитель должен:

- систематически контролировать выполнение рабочего и календарного плана студента;
- направлять библиографический и творческий поиск студента;
- регулярно в установленные сроки, а также по мере необходимости консультировать студента;

Министерство науки и высшего образования РФ Ульяновский государственный университет	Форма	
Ф-Рабочая программа по дисциплине на основании ФГОС ВО		

- проверять качество отдельных частей выполненной работы, делать указания по установлению обнаруженных недостатков;
- в случае, если студент срывает установленные календарным планом сроки или неудовлетворительно работает, научный руководитель обязан своевременно доложить об этом заведующему кафедрой.

## 7. ЛАБОРАТОРНЫЕ РАБОТЫ, ПРАКТИКУМЫ

Данный вид работы не предусмотрен УП.

## 8. ТЕМАТИКА КУРСОВЫХ, КОНТРОЛЬНЫХ РАБОТ, РЕФЕРАТОВ

Примерная тематика дипломных рефератов разрабатывается руководителем с учетом их актуальности и практической значимости и утверждаются на кафедре. При выборе темы следует руководствоваться следующим:

- 1) тема должна быть актуальной, соответствовать современному состоянию и перспективам развития науки, культуры и искусства;
- 2) учитывать степень разработанности и освещенности темы в литературе.


*Примерные варианты тем дипломного реферата:*

1. Стилистические традиции духовных произведений Свиридова на примере цикла «Песнопения и молитвы».
2. Вокально-хоровое воспитание в хоре мальчиков.
3. Приёмы звукоизобразительности в хорах а cappella отечественных композиторов второй половины XIX–XX века в аспекте традиций и обновления.
4. Проблема развития мелодического слуха в вокально-хоровой работе старшего хора ДШИ.
5. Смутное время в операх русских композиторов XIX века на примере Хора народа из оперы «Опричник» П.И. Чайковского.
6. Деятельность Государственной Академической Хоровой Капеллы в период управления ею А.А. Юрловым.
7. Из истории музыкального образования Симбирской губернии.
8. Методика вокально-хоровой работы с детьми младшего хора ДШИ.
9. Хоры-славления, хоры-величания в операх М. П. Мусоргского: драматургические особенности. Средства музыкальной выразительности.
10. Особенности вокальной работы с церковным хором.
11. Формирование духовно-нравственной культуры подрастающего поколения средствами хоровой музыки.

**Коллоквиум** выявляет общекультурный уровень абитуриента, его эстетические взгляды, эрудицию в области музыкального искусства, знание об истории хоровых стилей, теории и истории хорового искусства; владение методикой анализа хоровой партитуры; знание о методике работы с исполнительскими коллективами разных типов, теории вокально-хорового искусства, историческом развитии исполнительских стилей, о методах репетиционной работы с хоровым коллективом, организации хорового репетиционно-исполнительского процесса

**Задачи и темы коллоквиума:**

- формирование у студентов навыков самостоятельной работы;
- формирование навыков работы с различными источниками информации (в том числе с аудио, видео, электронными);
- углубление и расширение, а также систематизация теоретических знаний в области хорового искусства;

Министерство науки и высшего образования РФ Ульяновский государственный университет	Форма	
Ф-Рабочая программа по дисциплине на основании ФГОС ВО		

- формирование умений правильно и кратко выражать свои мысли.

Коллоквиум включает в себя целый комплекс разделов, касающихся различных сторон воспитания и образования будущих хоровиков. Это:

- вопросы техники дирижирования;
- история развития вокальных школ;
- музыкальная терминология;
- методика вокально-хоровой работы;
- история возникновения и творческой деятельности выдающихся хоровых коллективов и их руководителей;
- сведения о творчестве композиторов;

Подготовка к коллоквиуму – это самостоятельная работа. Она предполагает поиск студентами необходимого материала, систематизацию и анализ добытой информации. При этом информация представлена не только в учебных пособиях, но и в периодических изданиях, материалах конференций, видео - и аудиоматериалах, нотных сборниках.

### ***Основные требования к представлению содержания и оформлению дипломного реферата***

Композиционная структура дипломного реферата традиционно состоит из следующих компонентов: титульный лист, оглавление, введение, главы основной части, заключение, список использованной литературы, приложения.

Титульный лист является первой страницей реферата и заполняется по строго определенным правилам. В верхнем поле дипломного реферата указывается полное наименование учебного заведения, где выполнен реферат, наименование выпускающего факультета и кафедры.

В среднем поле дается название темы, которое приводится без слова «Тема» и в кавычки не заключается. Ниже могут быть указаны подзаголовочные данные, который должен быть предельно кратким и не превращаться в новое заглавие. После заглавия дипломного реферата помещаются сведения о специальности. Титульный лист включается в общую нумерацию страниц текста. Номер страницы на титульном листе не проставляется, на следующей после него странице ставится цифра «2».

Далее ближе к правому краю титульного листа дипломного реферата указывается фамилия и инициалы исполнителя и научного руководителя, его ученое звание и ученая степень.

В левом нижнем углу титульного листа дипломного реферата ставится отметка заведующего кафедрой о допуске к защите.


В нижнем поле указывается место выполнения дипломного реферата и год его написания (без слова «год»).

После титульного листа помещается оглавление, в котором приводятся все заголовки дипломного реферата и указываются страницы, с которых они начинаются. Сокращать или давать их в другой формулировке, последовательности или соподчиненности нельзя.

Заголовки одинаковых ступеней рубрикации необходимо располагать друг под другом. Заголовки каждой последующей ступени смещают на 3-5 знаков вправо по отношению к заголовкам предыдущей ступени. Все заголовки начинаются с прописной буквы без точки на конце. Нумерация рубрик делается по индексационной системе. Разделы, подразделы, пункты и подпункты текста нумеруются арабскими цифрами с точкой, например: 1., 1. 1., 1. 1. 1. и т. д.

Содержательная структура основной части работы должна соответствовать современным представлениям о предмете, современной классификации и терминологии. Следует уделить внимание четкой структуре и четкой тематической или проблемной направленности работы; культуре цитирования; логичности и выразительности подачи материала; многоаспектное и глубине анализа специальной литературы.

Основная Содержательная Часть подразделяется на логически связанные между собой разделы и подразделы. Каждое структурное подразделение должно иметь краткое и информативное заглавие, определяющее его содержание. Количество глав, разделов и подразделов устанавливается

Министерство науки и высшего образования РФ Ульяновский государственный университет	Форма	
Ф-Рабочая программа по дисциплине на основании ФГОС ВО		

студентом по согласованию с руководителем.

Содержание текстовой части дипломного реферата может быть представлена в виде собственно текста, таблиц, иллюстраций, диаграмм и других составляющих. В тексте могут быть использованы следующие виды ссылок:

- ссылки на структурные элементы дипломного реферата, таблицы, диаграммы, иллюстрации, перечисления, приложения и т.д.;
- ссылки на документы (библиографические ссылки),

**Ссылки на структурные элементы и фрагменты текста** оформляются по следующим правилам:

- при ссылках в тексте на структурные элементы дипломного реферата или другие формы представления материала необходимо указывать их названия и порядковые номера. Например: «... в разделе 1 были рассмотрены ...», «... согласно 1.1.», «... в соответствии с табл. 1», (табл. 1), «... в перечислении (1)», «... в приложении 1», (приложение 1) и т.п.;
- если в тексте приводится только одна иллюстрация, одна таблица, одна диаграмма, одно приложение, то в ссылке следует указывать: «... на рисунке», «в таблице», «... в перечислении», «... в приложении».

Допускаются следующие виды ссылок на документы (библиографических ссылок): на документ в целом, на определенный фрагмент документа, на группу документов.

**Ссылки на документ в целом** приводятся в виде порядкового номера этого документа в списке литературы, который указывается в скобках без точки, например: (1).

**Ссылки на определенный фрагмент** документа отличаются от предыдущих обязательным указанием страниц рассматриваемого или цитируемого документа. Ссылки на фрагмент документа следует приводить в скобках в виде порядкового номера документа, по списку литературы с отделенным от него запятой порядковым номером страницы, содержащей данный фрагмент, перед которым записывается буква «с» с точкой. Например: (1, с. 3). Если фрагмент в источнике размещается на нескольких страницах, их номера записываются через тире, например: (1, с. 201-203).

**Ссылки на мнение**, разделяемое рядом авторов либо аргументированной в нескольких работах одного и того же автора, оформляются путем указания в скобках всех порядковых номеров документов в списке литературы, например: (7; 12-15; 21).

Допускается использование **подстрочных ссылок**. Подстрочные ссылки располагаются внизу страницы, под строками основного текста, в сноске печатаются с абзацного отступа арабскими цифрами без скобки. Подстрочные ссылки нумеруются в последовательном порядке в пределах каждой страницы. На каждой следующей странице нумерацию ссылок начинают сначала.

В дипломном реферате в словообразовании часто встречаются **сокращения**. Это усеченные слова, а так же часть слова или целое слово, образованное путем такого усечения.

К общепринятым условным сокращениям, которые делаются после перечисления: т.е. (то есть), и т.д. (и так далее), и т.п. (и тому подобное), и др. (и другие), и пр. (и прочие).


Общепринятые условные сокращения, которые делаются при ссылках: см. (смотри), ср. (сравни).

Общепринятые условные сокращения при обозначении цифрами веков и годов: в. (век), вв. (века), г. (год), гг. (годы).

Слова «и другие», «и тому подобное», «и прочие» внутри предложения не сокращаются. Не допускается сокращение слов «так называемый» (т.н.), «так как» (т.к.), «например» (напр.), «около» (ок.), «формула» (ф-ла).

В списке использованной литературы при упорядочении отобранных документов за основу берется первый элемент их библиографического описания (фамилия автора или основное заглавие) на уровне первых трех букв.

Документы, принадлежащие одному автору или имеющие одинаковое заглавие, располагаются друг за другом с учетом года их издания, начиная с новейших. Библиографическое описание документов на языках с разной графикой допускается группировать в два алфавитных ряда:

Министерство науки и высшего образования РФ Ульяновский государственный университет	Форма	
Ф-Рабочая программа по дисциплине на основании ФГОС ВО		

- вначале на русском языке или языках с кириллической графикой;
- затем на языках с другой графикой (например, английском, немецком и др.).

Каждое *приложение* должно начинаться с нового листа с указанием в правом верхнем углу слова «Приложение» и иметь тематический заголовок. При наличии в дипломном реферате более одного приложения они нумеруются арабскими цифрами (без знака №), например: «Приложение 1» и т.д. Нумерация страниц, на которых дается приложение, должна быть сквозной и продолжать общую нумерацию страниц основного текста.

Связь основного текста с приложениями осуществляется через ссылки, которые употребляются со словом «смотри»; оно обычно сокращается и заключается вместе с цифрой в круглые скобки по форме. Каждое приложение, как правило, имеет самостоятельное значение и может использоваться независимо от основного текста.

Отражение приложений в оглавлении дипломного реферата обычно бывает в виде самостоятельной рубрики с полным названием каждого приложения.

Если в качестве приложения используется документ, имеющий самостоятельное значение (например: копия подлинного документа, ранее неопубликованного текста, переписки и т.д.), его вкладывают в дипломный реферат без изменений в оригинале. На титульном листе документа в правом верхнем углу печатают слово «Приложение» и проставляют его номер, а страницы, на которых размещен документ, включают в общую нумерацию страниц дипломного реферата.

В приложениях к дипломному реферату используются таблицы, рисунки, графики, нотный текст и другой иллюстративный материал.

*Таблицы* представляют собой форму организации материала, позволяющую систематизировать и сократить текст, обеспечить обзорность и наглядность информации. По содержанию таблицы делятся на аналитические и неаналитические. В неаналитических таблицах помещаются, как правило, необработанные статистические данные, необходимые для информации.

Аналитические таблицы являются результатом обработки и анализа цифровых показателей. Правила обозначения таблиц:

- каждая таблица должна иметь название, точно и кратко отражающее ее содержание. Название таблицы помещаются над ней;
- таблицы нумеруются арабскими цифрами порядковой нумерацией в пределах всего текста;
- слово «Таблица» и порядковый номер таблицы помещают над ней в правом верхнем углу над названием таблицы;
- если в тексте имеется одна таблица, то ни нумерационный заголовок, ни слово «Таблица» не пишут.

Все иллюстрации в дипломном реферате должны быть пронумерованы. Нумерация их обычно бывает сквозной, т.е. через всю работу. Если иллюстрация в работе единственная, то она не нумеруется. В тексте на иллюстрации делаются ссылки, содержащие порядковые номера, под которыми иллюстрации помещены в дипломном реферате. Каждую иллюстрацию необходимо снабжать подрисуночной подписью, которая должна соответствовать основному тексту и самой иллюстрации.


Подпись под иллюстрацией обычно имеет четыре основных элемента:

- наименование графического сюжета, обозначаемого сокращенным словом «Рис.»;
- порядковый номер иллюстрации, который указывается без знака «№» арабскими цифрами;
- тематический заголовок иллюстрации, содержащий текст с характеристикой изображаемого в наиболее краткой форме.

Рукописи, рисунки, фотокопии должны быть без пометок, карандашных исправлений, пятен и загибов, набивка буквы на букву и дорисовка не допускаются.

Особое внимание должно быть обращено на оформление дипломного реферата. Текст дипломного реферата может быть выполнен машинописным способом или с применением



Министерство науки и высшего образования РФ Ульяновский государственный университет	Форма	
Ф-Рабочая программа по дисциплине на основании ФГОС ВО		

печатающих и графических устройств ЭВМ. Его качество должно удовлетворять требованиям четкого воспроизведения средствами репрографии.

Страницы текста нумеруются арабскими цифрами в середине верхнего поля страницы с соблюдением сквозной нумерации по всему тексту. Иллюстрации, таблицы и диаграммы учитываются как страницы текста.

Введение, разделы основной части, заключение, список использованной литературы, вспомогательные указатели и приложения должны начинаться с новой страницы и иметь заголовок, напечатанный прописными буквами. Подразделы, пункты и подпункты располагаются по порядку друг за другом.

Заголовки структурных элементов текста следует располагать в середине строки без точки в конце, не подчеркивая. Переносы слов в заголовках не допускаются, предлоги и союзы в конце строки не оставляются. Расстояние между заголовками и текстом должно быть не менее 3-4 интервалов.

Страницы текста дипломного реферата должны соответствовать формату А 4. Объем дипломного реферата - не менее 30 - 40 страниц текста.

Текст дипломного реферата следует печатать 14 кеглем, шрифт «Times new Roman», межстрочный интервал - 1,5. Размещать на одной стороне листа бумаги с соблюдением следующих размеров полей: левое не менее 30 мм., правое не менее 10 мм., верхнее не менее 15 мм., нижнее не менее 20 мм.

Подготовленный в соответствии с вышеуказанными требованиями дипломный реферат тиражируется в количестве 2-х экз. в традиционном виде и в электронном виде на дискете или диске, оформляются в специальную папку или переплетаются. На электронном носителе указывается фамилия, инициалы студента-исполнителя, тема дипломного реферата, фамилия и инициалы научного руководителя.

## 9. ПЕРЕЧЕНЬ ВОПРОСОВ НА ЗАЧЕТЕ


- вопросы техники дирижирования;
- история развития вокальных школ;
- музыкальная терминология;
- методика вокально-хоровой работы;
- история возникновения и творческой деятельности выдающихся хоровых коллективов и их руководителей;
- сведения о творчестве композиторов;

## 10. САМОСТОЯТЕЛЬНАЯ РАБОТА СТУДЕНТОВ


Содержание, требования, условия и порядок организации самостоятельной работы обучающихся с учетом формы обучения определяются в соответствии с «Положением об организации самостоятельной работы обучающихся», утвержденным Ученым советом УлГУ (протокол №8/268 от 26.03.2019 г.).

Форма обучения – очная.

Название разделов и тем	Вид самостоятельной работы (проработка учебного материала, решение задач, реферат, доклад, контрольная работа, подготовка к сдаче зачета, экзамена и др.)	Объем в часах	Форма контроля (проверка решения задач, реферата и др.)
-------------------------	--	---------------------	---

Министерство науки и высшего образования РФ Ульяновский государственный университет	Форма	
Ф-Рабочая программа по дисциплине на основании ФГОС ВО		

Выбор темы дипломного реферата. Поиск необходимой методической литературы. Обзор литературы, составление плана написания реферата.	<ul style="list-style-type: none"> <li>• Обзор литературы, составление плана написания реферата;</li> <li>• Подготовка реферата;</li> <li>• Подготовка к устному опросу</li> </ul>	9	устный опрос
Работа над первой главой реферата. Практические исследования, тестирование (при необходимости), подбор материала для второй главы.	<ul style="list-style-type: none"> <li>• Проработка учебного материала с использованием ресурсов учебно-методического и информационного обеспечения дисциплины;</li> <li>• написание двух или по необходимости трех параграфов в соответствии с планом дипломного реферата;</li> <li>• Подготовка к устному опросу</li> </ul>	9	устный опрос, письменная работа
Работа над второй главой дипломного реферата	<ul style="list-style-type: none"> <li>• Проработка учебного материала с использованием ресурсов учебно-методического и информационного обеспечения дисциплины;</li> <li>• написание двух или по необходимости трех параграфов в соответствии с планом дипломного реферата;</li> <li>• Подготовка к устному опросу</li> </ul>	9	устный опрос
Работа над приложением. Оформление библиографического списка. Оформление всего реферата.	<ul style="list-style-type: none"> <li>• Проработка учебного материала с использованием ресурсов учебно-методического и информационного обеспечения дисциплины;</li> <li>• Подготовка материалов для доклада по результатам деловой игры;</li> <li>• Подготовка реферата;</li> <li>• Подготовка к устному опросу</li> </ul>	9	письменная работа устный опрос
Представление дипломного реферата (краткое изложение). Представление работы рецензенту.	<ul style="list-style-type: none"> <li>• Подготовить доклад в течение 10-15 минут;</li> <li>• Подготовка реферата;</li> <li>• Подготовка к устному опросу</li> </ul>	9	устный опрос
Исправление ошибок и подготовка к государственному экзамену (защите дипломного реферата). Итоговое занятие. Предзащита дипломного реферата	<ul style="list-style-type: none"> <li>• Исправление ошибок;</li> <li>• Подготовка реферата;</li> <li>• Подготовка к устному опросу и коллоквиуму</li> </ul>	9	письменная работа устный опрос коллоквиум

Министерство науки и высшего образования РФ Ульяновский государственный университет	Форма	
Ф-Рабочая программа по дисциплине на основании ФГОС ВО		

## 11. УЧЕБНО-МЕТОДИЧЕСКОЕ И ИНФОРМАЦИОННОЕ ОБЕСПЕЧЕНИЕ ДИСЦИПЛИНЫ


Список рекомендуемой литературы

а) основная литература

1. Стулова Г.П. Хоровое пение. Методика работы с детским хором : учеб. пособие для студентов вузов, обуч. по спец. "Муз. образование" - СПб. : Лань : Планета музыки, 2014
2. Дмитриевский Г.А. Хороведение и управление хором. : элементар. курс : учеб. пособие 3-е изд., испр. - СПб. : Лань : Планета музыки, 2007
3. Самарин В.А. Хороведение и хоровая аранжировка : учеб. пособие для студ. пед. вузов - М. : Академия, 2009
4. Фомичева М.В. Пособие для студ. спец. "Хоровое дирижирование" муз. уч-щ ; УлГУ, Муз. уч-ще. - Ульяновск : УлГУ, 2008
5. Богданова Т.С. Основы хороведения. Учебное пособие. — Минск, 2009.
6. Чесноков П.Г. Хор и управление им: Пособие для хоровых дирижеров. – Изд-во Лань, 2015.

б) дополнительная литература

1. Кузнецов Ю.М. Практическое хороведение. М., 2009.
2. Живов В.Л. Хоровое исполнительство: Теория. Методика. Практика: Учебное пособие для студентов высших учебных заведений. - М., 2003.
3. Осеннева М.С., Самарин В.А. Хоровой класс и практическая работа с хором. – М., 2003.
4. Кеерич О.П. Хороведение. Учебное пособие. – СПб, 2004.
5. Осеннева М.С., Самарин В.А., Уколова Л.И. Методика работы с детским вокально – хоровым коллективом. – М., 1999.
6. Живов В.П. Хоровое исполнительство: Теория. Методика. Практика. – М., 2003.
7. Пигров К.К. руководство хором. – М. Музыка., 1964.
8. Краснощеков В. И. Вопросы хороведения. – М., Музыка. 1969.
9. Васильев В.В. Размышления оперного хормейстера. Монография. — Пермь, 2005.
10. Казачков С.А. О вокально-хоровой фразировке: Беседы в форме рондо. Казань, 2001.
11. Кузнецов, Ю. М. Экспериментальные исследования эмоциональной выразительности хора / Ю. М. Кузнецов. — М., 2007.
12. Семенюк, В.О. Хоровая фактура. Проблемы исполнительства. – М., 2008.
13. Дмитриев Л.Б. Основы вокальной методики. – М., 1968.
14. Казачков С.А. Дирижер хора – артист и педагог. – Казань, 1998
15. Миловский С. Распевание на уроках пения и в детском хоре начальной школы. – М., 1977.
16. Локшин Д. Замечательные русские хоры и их дирижеры. – М., 1963
17. Подуровский В.М., Сулова Н.В. Психологическая коррекция музыкально-педагогической деятельности. – М., 2001.
18. Птица К.Б. Очерки по технике дирижирования хором.. – Музгиз., 1948.
20. Шамина Л. Работа с самодеятельным хором. – М., Музыка. 1981.
21. Петрушин В. Музыкальная психология. – М., Музыка. 2008.
22. Никольская-Береговская К.Ф. Русская вокально-хоровая школа IX-XX веков / К.Ф. Никольская-Береговская К.Ф. — М., 2001.
23. Казачков, С. А. О вокально–хоровой фразировке: беседы в форме рондо / С. А. Казачков. – Казань, 2001.
24. Добровольская Н. Вокально – хоровые упражнения в детском хоре. – М., 1987.
25. Добровольская Н., Орлова Н. Что надо знать учителю о детском голосе. – М., 1972.
26. Казачков С.А. Дирижер хора – артист и педагог. – Казань, 1998.
27. Казачков С.А. Дирижерский аппарат и его постановка. – М., 1967.
28. Ольхов К.А. Вопросы теории дирижерской техники и обучения хоровых дирижеров. – Л.,

Министерство науки и высшего образования РФ Ульяновский государственный университет	Форма	
Ф-Рабочая программа по дисциплине на основании ФГОС ВО		

1979.

29. Стулова Г. П. Акустико - физиологические основы вокальной работы с детским хором. – М., Музыка. 2005

30. Сикур П.И. Церковное пение. Подготовка дирижеров и регентов к работе с хором / П. И. Сикур. — М., 2012.

31. Струве Г.П. Школьный хор: Книга для учителя. – М., 1981.

32. Соколов В.Г. Работа с хором. – М., 1983.

33. Егоров А.А. Теория и практика работы с хором. – Л., 1951.

в) программное обеспечение

не предполагается

г) базы данных, информационно-справочные и поисковые системы

- Электронный каталог библиотеки УлГУ.

- Электронно-библиотечная система IPRbooks

- Электронная библиотека диссертаций РГБ

- ЭБ издательства Springer (мультидисциплинарная)

- Oxford Russian Fund (гуманитарные и социальные науки)

- Электронный каталог Дворца книги - Ульяновской областной научной библиотеки им. В.И. Ленина [Электронный ресурс]. - Режим доступа:

[http://uonb.ru/index.php?option=com\\_marcweb&view=marcweb&Itemid=118](http://uonb.ru/index.php?option=com_marcweb&view=marcweb&Itemid=118) Фонды библиотеки – отечественные и иностранные книги, журналы, газеты, нормативно-техническая документация, ноты, грамзаписи, издания на микроносителях и др. – составляют ок. 2,5 млн. ед. хранения.

- Университетская информационная система РОССИЯ (УИС РОССИЯ) (гуманитарные науки)

- Научная электронная библиотека Elibrary.ru – информационный портал в области науки, технологии, медицины и образования. Библиотека интегрирована с Российским индексом научного цитирования (РИНЦ)


## **12. МАТЕРИАЛЬНО\_ТЕХНИЧЕСКОЕ ОБЕСПЕЧЕНИЕ ДИСЦИПЛИНЫ:**

Аудитории для проведения лекций, семинарских занятий, для выполнения лабораторных работ и практикумов, для проведения текущего контроля и промежуточной аттестации, курсового проектирования, групповых и индивидуальных консультаций. Аудитории укомплектованы специализированной мебелью, учебной доской. Аудитории для проведения лекций оборудованы мультимедийным оборудованием для предоставления информации большой аудитории. Помещения для самостоятельной работы оснащены компьютерной техникой с возможностью подключения к сети «Интернет» и обеспечением доступа к электронной информационно-образовательной среде, электронно-библиотечной системе.

## **13. СПЕЦИАЛЬНЫЕ УСЛОВИЯ ДЛЯ ОБУЧАЮЩИХСЯ С ОГРАНИЧЕННЫМИ ВОЗМОЖНОСТЯМИ ЗДОРОВЬЯ**

В случае необходимости, обучающимся из числа лиц с ограниченными возможностями здоровья (по заявлению обучающегося) могут предлагаться одни из следующих вариантов восприятия информации с учетом их индивидуальных психофизических особенностей:

– для лиц с нарушениями зрения: в печатной форме увеличенным шрифтом; в форме электронного документа; в форме аудиофайла (перевод учебных материалов в аудиоформат);

Министерство науки и высшего образования РФ Ульяновский государственный университет	Форма	
Ф-Рабочая программа по дисциплине на основании ФГОС ВО		

в печатной форме на языке Брайля; индивидуальные консультации с привлечением тифлосурдопереводчика; индивидуальные задания и консультации;

– для лиц с нарушениями слуха: в печатной форме; в форме электронного документа; видеоматериалы с субтитрами; индивидуальные консультации с привлечением сурдопереводчика; индивидуальные задания и консультации;

– для лиц с нарушениями опорно-двигательного аппарата: в печатной форме; в форме электронного документа; в форме аудиофайла; индивидуальные задания и консультации.

**Разработчик**

\_\_\_\_\_

*(подпись)*

**доцент**

*(должность)*

**Н.В. Пугачева**

*(ФИО)*